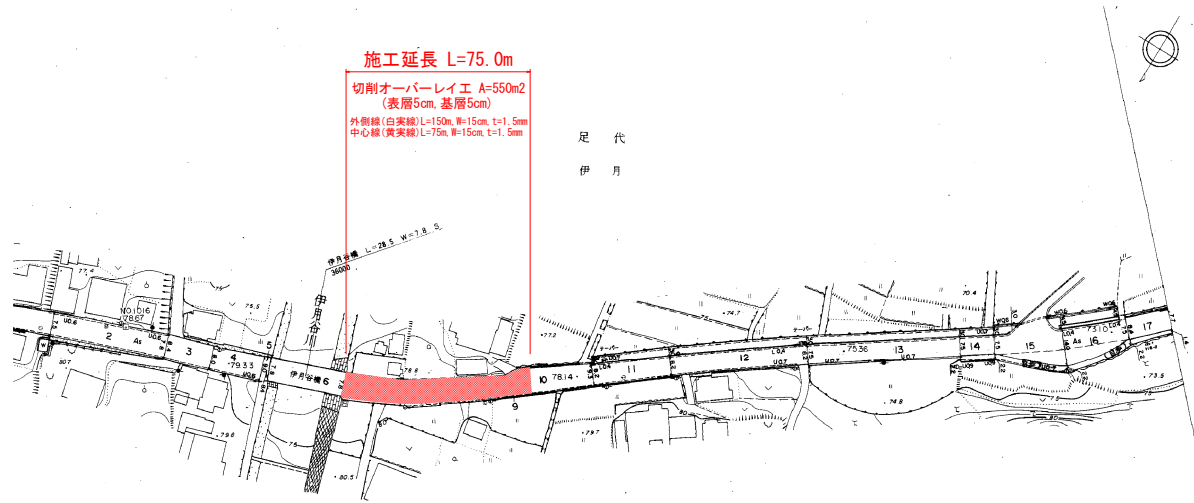


平面図 S=1/1000

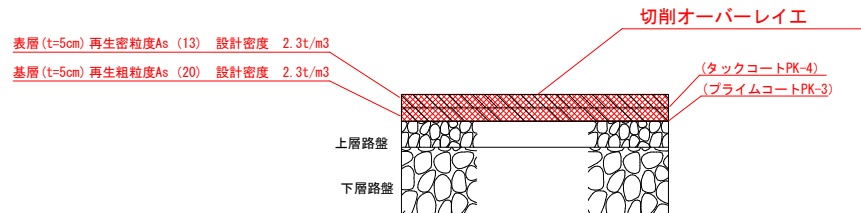
1工区



数量総括表

工種・種別・細別	規格	単位	数量	備考
舗装工				
切削オーバーレイエ	平均切削深さ5cm(表層) 段差すりつけ撤去作業無し	m ²	1250	1工区+2工区 550+700
	平均切削深さ5cm(基層) 段差すりつけ撤去作業有り	m ²	1250	1工区+2工区 550+700
搬運搬	アスファルト切削殻	m ³	125	1250m ² ×0.1m
処分	アスファルト切削殻	m ³	125	1250m ² ×0.1m
区画線工				
外側線 白実線	実線 15cm 塗布厚: 厚1.5mm	m	550	1工区+2工区 150+400
中心線 黄実線	実線 15cm 塗布厚: 厚1.5mm	m	275	1工区+2工区 75+200
仮設工				
交通管理工				
交通誘導警備員 A		人日	10	
交通誘導警備員 B		人日	40	

舗装構成及び施工要領図 s=1/10

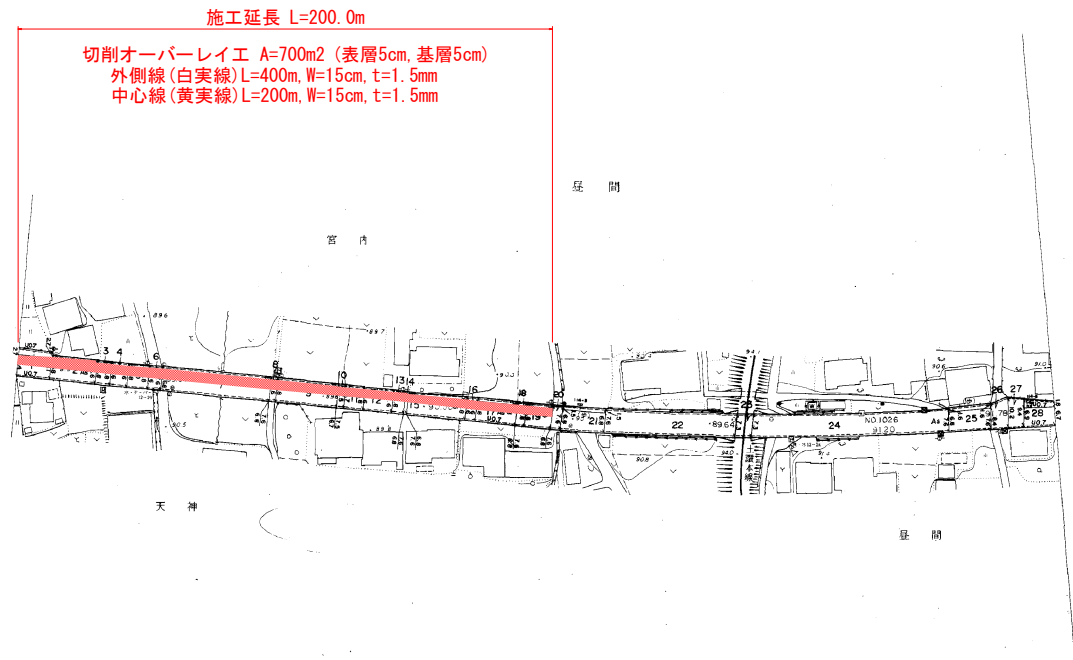


実施設計図面

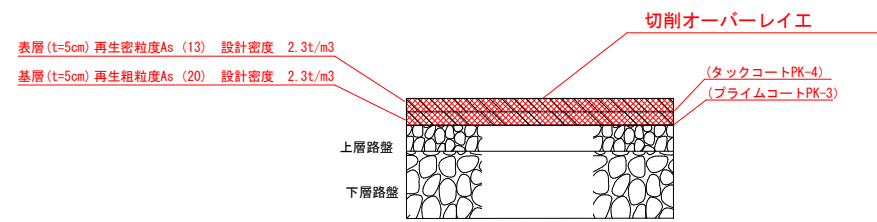
工事名	R3土 嶋門池田線 東・足代他 舗装工事
路線名等	(主) 嶋門池田線
工事箇所	三好郡東みよし町足代他
図面名	平面図(1)
縮尺	s=1/1000 図面番号 1 / 2
会社名	
事業者名	徳島県西部総合県民局県土整備部<三好>

平面図 S=1/1000

2工区



舗装構成及び施工要領図 s=1/10



実施設計図面

工事名	R3土 鳴門池田線 東・足代他 舗装工事		
路線名等	(主) 鳴門池田線		
工事箇所	三好郡東みよし町足代他		
図面名	平面図(2)		
縮尺	s=1/1000	図面番号	2 / 2
会社名			
事業者名	徳島県西部総合県民局県土整備部<三好>		